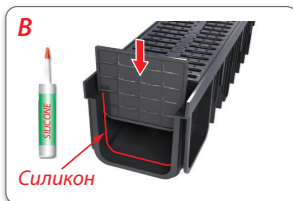




3. СВЪРЗВАНЕ И РАЗКЛОНЯВАНЕ



ЛЕГЕНДА:

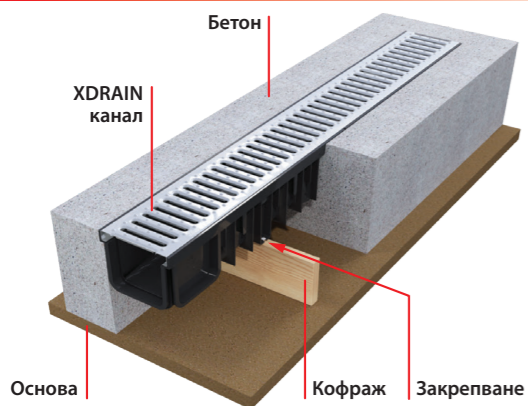
A - Съвързване на канал

Б - Монтаж на разклонение

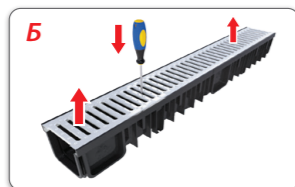

В - Монтаж на тапа

* Препоръчва се използването на силикон при свързване на отделните елементи.

4. ПОЛАГАНЕ



5. МОНТАЖ И ДЕМОНТАЖ НА РЕШЕТКА



A. Монтаж - натиснете крепежната скоба с отвертка и след това притиснете решетката към канала

Б. Демонтаж - натиснете крепежната скоба с отвертка, за да освободите решетката канала

ЗА КОНТАКТИ



Национален телефон **0700 10 706** На цената на един градски разговор

ЦЕНТРАЛЕН ОФИС БЪЛГАРИЯ

Обл. Пловдив, с. Браниполе, п.к. 4109, местност „Чириите“ № 20 Г
(Околвръстно шосе Юг, гр. Пловдив, България)
тел.: (+359) 32 677 105, факс: (+359) 32 677 305
www.devorex.com; e-mail: info@devorex.com

ОФИС РУМЪНИЯ

Bucuresti, sector 1, Str. Malpol nr. 23,
camera 301, modul D, etaj 3, ap. 3
tel.: (+40) 728 563 577
fax: (+40) 372 874 024
mobile: (+40) 734 725 871
e-mail: romania@devorex.com

WWW.DEVOREX.COM



DEVOREX

ENJOY BUILDING WITH US!

XDRAIN
СИСТЕМА



- » PP материал, устойчив на корозия, химикали и замръзване
- » Single-click - безболтово заключване
- » Разнообразие на решетки - от A15 до C250
- » Аксесоари за бърз и лесен монтаж
- » Сертифицирана съгласно EN1433

WWW.DEVOREX.COM



XDRAIN 130/90 КАНАЛ
ПЛАСТМАСОВА РЕШЕТКА,
ЧЕРНА/СИВА
0,5 метра



XDRAIN 130/50 КАНАЛ
ПЛАСТМАСОВА РЕШЕТКА,
ЧЕРНА/СИВА
0,5 метра



XDRAIN 130/90 КАНАЛ
ПОЦИНКОВАНА РЕШЕТКА
1 метър



XDRAIN 130/50 КАНАЛ
ПОЦИНКОВАНА РЕШЕТКА
1 метър



XDRAIN 130/90 КАНАЛ
НЕРЪЖДАЕМА РЕШЕТКА
1 метър



XDRAIN 130/50 КАНАЛ
НЕРЪЖДАЕМА РЕШЕТКА
1 метър



XDRAIN 130/90 КАНАЛ
ЧУГУНЕНА РЕШЕТКА
0,5 метра



XDRAIN 130/50 КАНАЛ
ЧУГУНЕНА РЕШЕТКА
0,5 метра



XDRAIN 130/90 КАНАЛ
РЕШЕТКА ПОЛИАМИД
0,5 метра



XDRAIN 130/50 КАНАЛ
РЕШЕТКА ПОЛИАМИД
0,5 метра



XDRAIN 130/90 3М. К-КТ
ОТВОДНИТЕЛНИ КАНАЛИ

Решетките от системата се продават поотделно.
За допълнителна информация, моля свържете се с нас.

